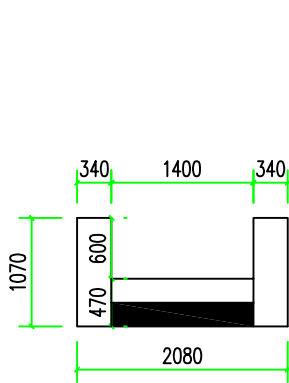
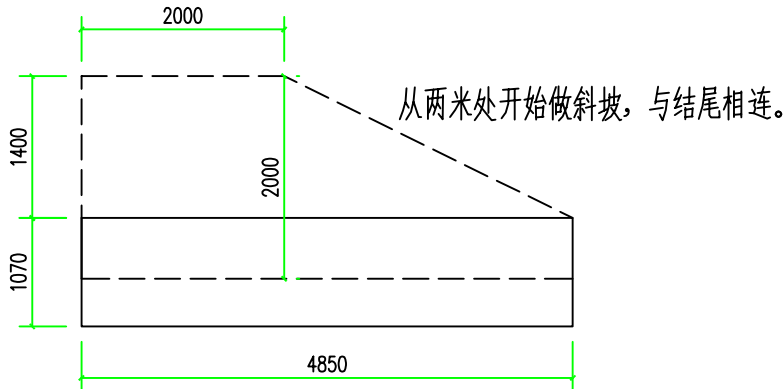


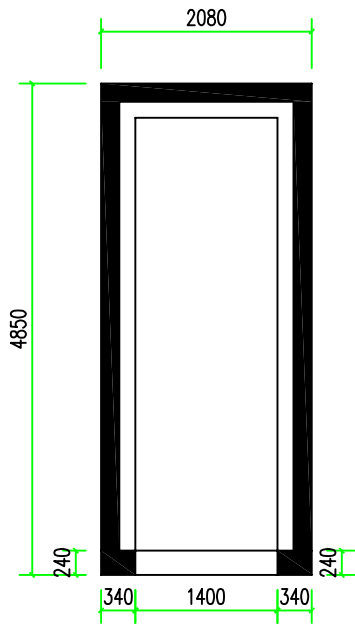
银桂路僚莘路管廊4个人员出入口的修缮内容



正视图



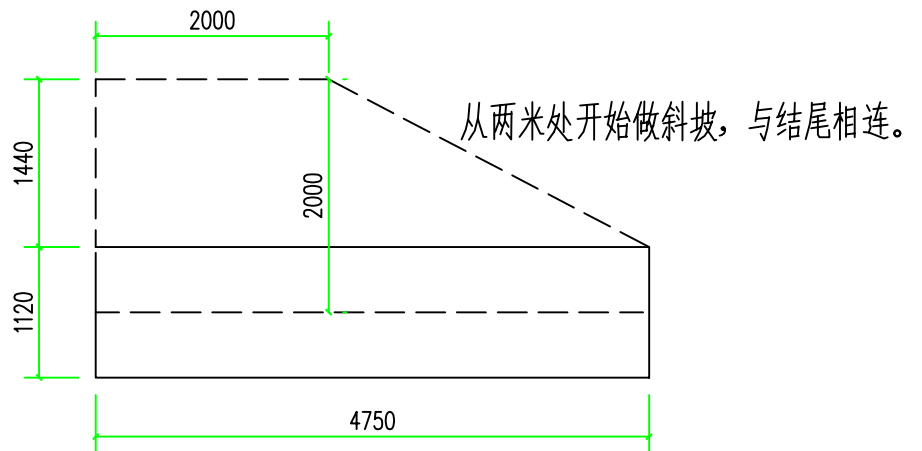
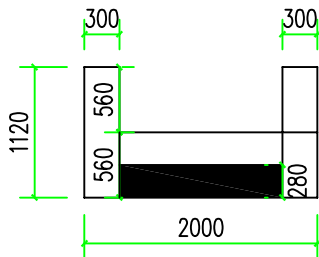
侧视图



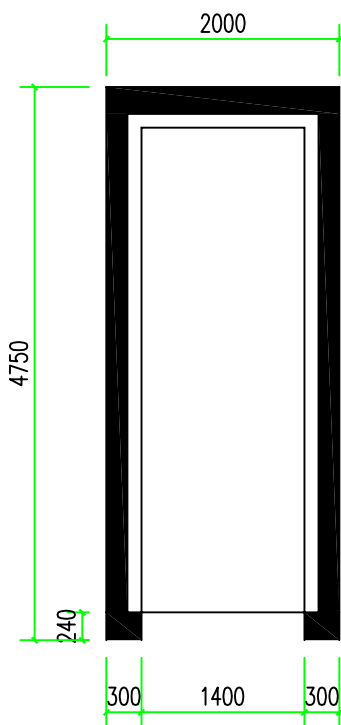
俯视图

- 清除门槛附近的花草树木或垃圾。
- 拆除旧的铁架。
- 做台阶，一步级（如图）
- 做不锈钢门，门要求从里面往外面开。
- 从门槛处开始往上两米，砌砖做框架结构，外墙18cm。
- 要求顶部和墙体防水。
- 外立面要求扇灰涂白。

1号三视图



侧视图



清除门槛附近的花草树木或垃圾。

拆除旧的铁架。

做台阶，一步级（如图）

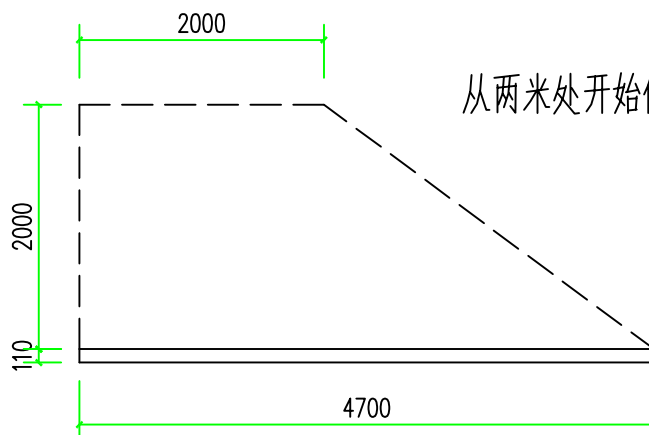
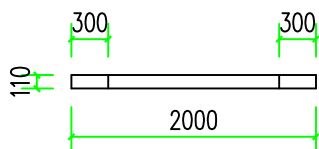
做不锈钢门，门要求从里面往外面开。

从门槛处开始往上两米，砌砖做框架结构，外墙18cm。

要求顶部和墙体防水。

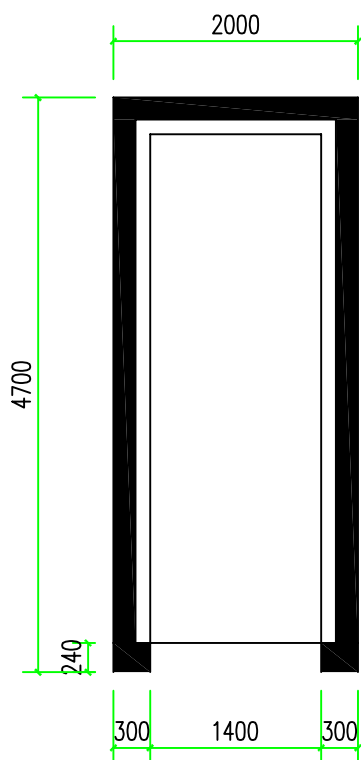
外立面要求扇灰涂白。

2号三视图



从两米处开始做斜坡，与结尾相连。

侧视图



清楚门除附近的花草树木或垃圾。

拆除旧的铁架。

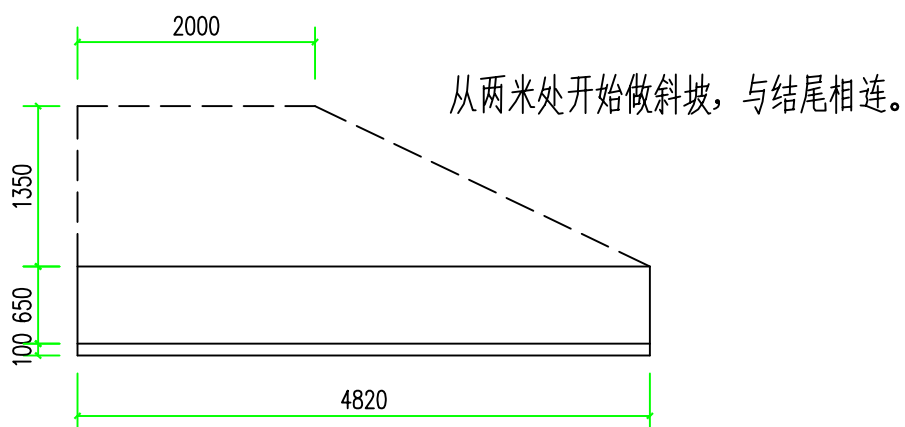
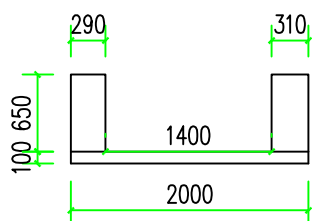
做不锈钢门，门要求从里面往外面开。

从门槛处开始往上两米，砌砖做框架结构，外墙18cm。

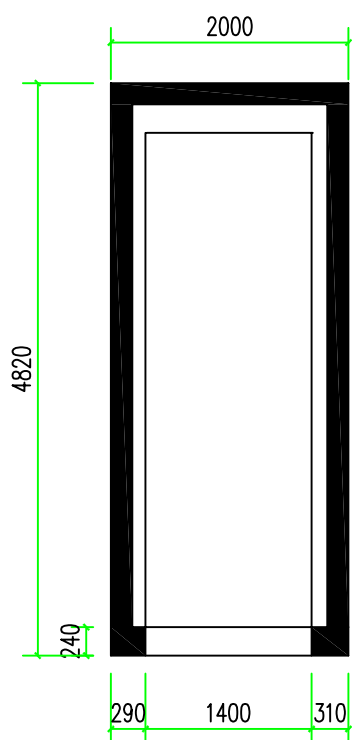
要求顶部和墙体防水。

外立面要求扇灰涂白。

3号三视图



侧视图



清除门槛附近的花草树木或垃圾。

拆除旧的铁架。

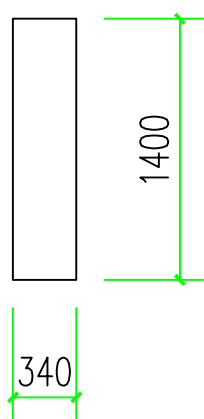
做不锈钢门，门要求从里面往外面开。

从门槛处开始往上两米，砌砖做框架结构，外墙18cm。

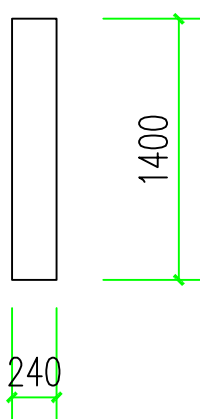
要求顶部和墙体防水。

外立面要求扇灰涂白。

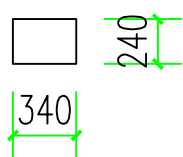
4号三视图



门耳正视图



门耳侧视图

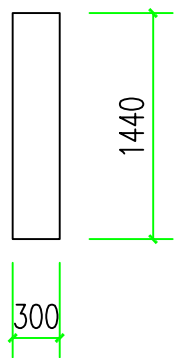


门耳俯视图

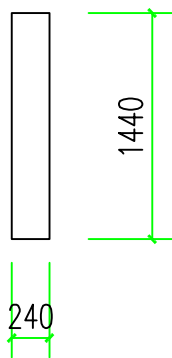
1号门耳图

---

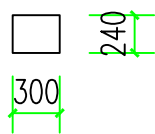
---



门耳正视图



门耳侧视图

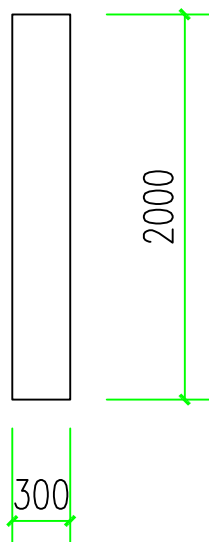


门耳俯视图


## 2号门耳图

---

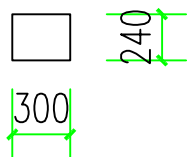
---



门耳正视图



门耳侧视图

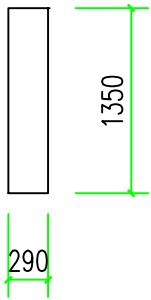


门耳俯视图

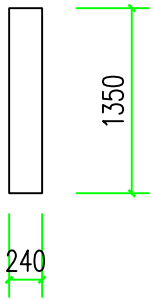
3号门耳图

---

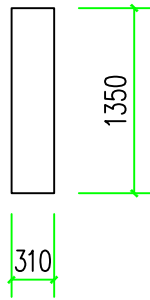
---



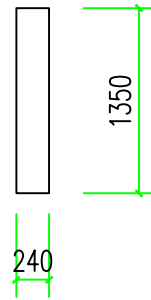
左边门耳正视图



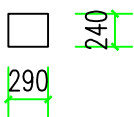
左边门耳侧视图



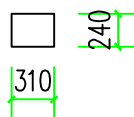
右边门耳正视图



右边门耳侧视图



左边门耳俯视图



右边门耳俯视图

## 4号门耳图

---

---